



Simple Avis Client

Le composant **Simple Avis Client** permet aux clients de saisir des avis qui seront affichés sur le site internet après validation par l'administrateur.

The screenshot displays the 'Simple Avis Client' interface. At the top, there are tabs for 'DATE' and 'VOTES', a search bar labeled 'Recherche', and a button 'PROPOSER UN TÉMOIGNAGE'. Below this, several customer reviews are listed, each with a text preview, a 'LIRE LA SUITE...' button, the reviewer's name and date, and a star rating. The reviews include:

- Nicolas - 78000 (08/07/2017): "Le nettoyage de la cuisine et de la salle de bain est beaucoup plus facile. J'utilise moins de produits de soin pour ma peau notamment de crème p..."
- Gaëtan - 95200 (08/07/2017): "Ce que j'apprécie avec MEDIAGON, c'est son procédé plus écologique que l'adoucisseur. le fait que l'on peut boire l'eau dont le goût n'est pas chang..."
- Robert - 93000 (07/07/2017): "Robinets et filtres : il n'y a plus de formation de calcaire aux bords des robinets (avant, au bout d'une semaine, nettoyage avec Antikal). On essuie les robinets avec un chiffon doux."
- Louise - 95300 (07/07/2017): "On a rapidement senti la différence de qualité de l'eau surtout sur la peau. Je suis agréablement surpris de l'efficacité du Médiagon pour l'instant. On a reçu de la compagnie des ea..."
- Emmanuel - 95000 (07/07/2017): "Effet spectaculaire sur la paroi de douche."
- Gaël - 76000 (07/07/2017): "Avant, j'avais un adoucisseur, les conduites d'eau et appareils ménagers n'étaient pas entartrés. Depuis l'installation de MEDIAGON, il n'y a pas de changement, ce qui signifie que c'est effica..."
- Jeanne - 34000 (08/07/2017): "L'eau est plus douce, et laisse une sensation plus agréable à l'utilisation sur la peau et à la consommation."

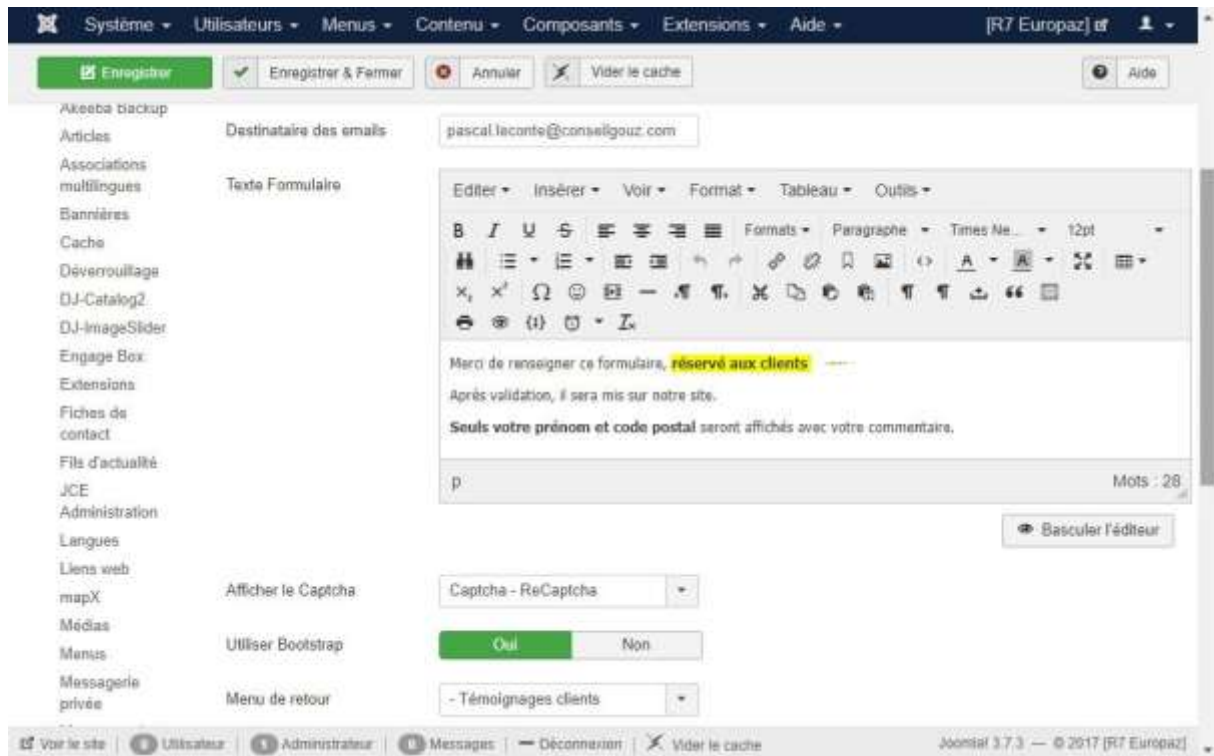
At the bottom right, there is a red button with a mail icon and the text 'Laissez-nous un m...'

Certains avis client ou commentaires peuvent être mis « en vedette » afin de les afficher seuls par le module d'affichage **Simple Avis Client**.



1. Paramétrage du composant Simple Avis Client.

La configuration du composant Simple Avis Client est visible en passant par Système/Configuration puis sélection de **Simple Avis Client** dans la liste des composants. On obtient alors l'écran :



The screenshot displays the Joomla! configuration page for the 'Simple Avis Client' component. The top navigation bar includes 'Système', 'Utilisateurs', 'Menus', 'Contenu', 'Composants', 'Extensions', and 'Aide'. The main content area is divided into several sections:

- Destinataire des emails:** A text input field containing 'pascal.leconte@conseilgouz.com'.
- Texte Formulaire:** A rich text editor with a toolbar (Bold, Italic, Underline, etc.) and a text area containing the following text:

Merci de renseigner ce formulaire, **réservé aux clients** ---
Après validation, il sera mis sur notre site.
Seuls votre prénom et code postal seront affichés avec votre commentaire.
- Afficher le Captcha:** A dropdown menu set to 'Captcha - ReCaptcha'.
- Utiliser Bootstrap:** A radio button set to 'Oui'.
- Menu de retour:** A dropdown menu set to '- Témoignages clients'.

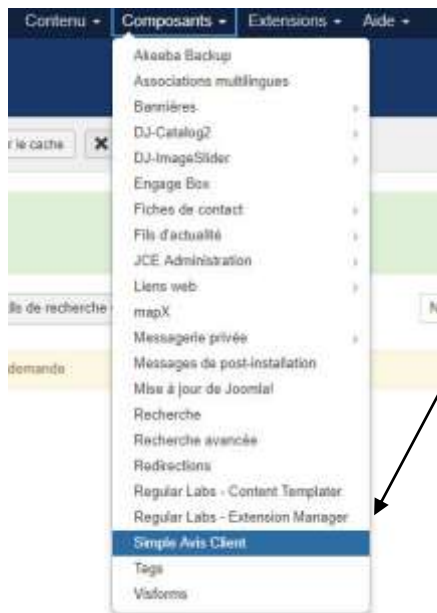
The bottom of the page shows the Joomla! version (3.7.3) and copyright information (© 2017 [R7 Europaz]).

On y définit les informations utiles au formulaire de saisie de nouveaux avis :

- le destinataire des mails d'annonces des nouveaux commentaires
- le texte affiché à gauche du formulaire
- l'utilisation du captcha
- l'utilisation ou non de la librairie bootstrap (à désactiver en cas de conflit avec le template)
- le menu de retour après soumission d'un commentaire

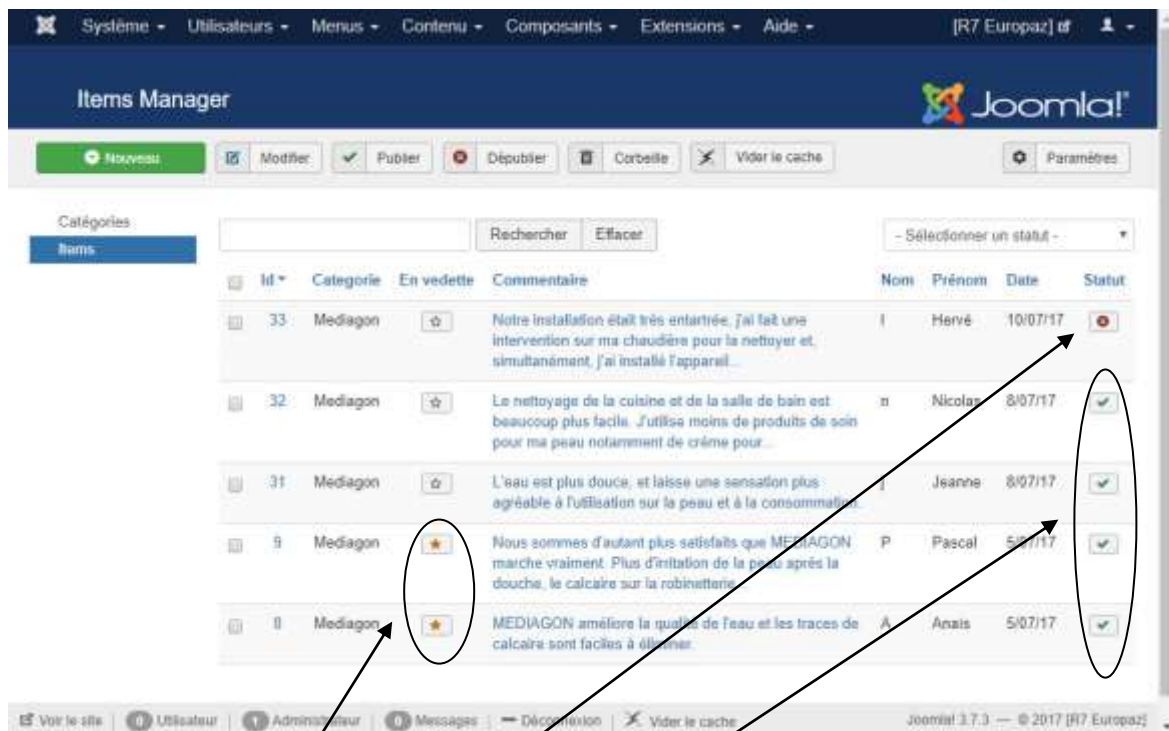


2. Affichage/validation des avis/commentaires dans l'administration.



Pour accéder aux avis/commentaires dans l'interface d'administration, il faut aller dans Composants et sélectionner **Simple Avis Client** dans la liste des composants.

On obtient alors l'affichage des tous les commentaires actuellement dans la base de données.



Sur cet écran, nous avons **un avis non publié et 4 avis publiés**, un avis non publié.

Nous avons **2 avis « en vedette »**.

On peut trier chacune des colonnes en cliquant sur le titre de la colonne (id, par exemple). Par défaut, les derniers avis soumis sont affichés en tête.

Remarque : la colonne « commentaire » contient uniquement le début du commentaire.

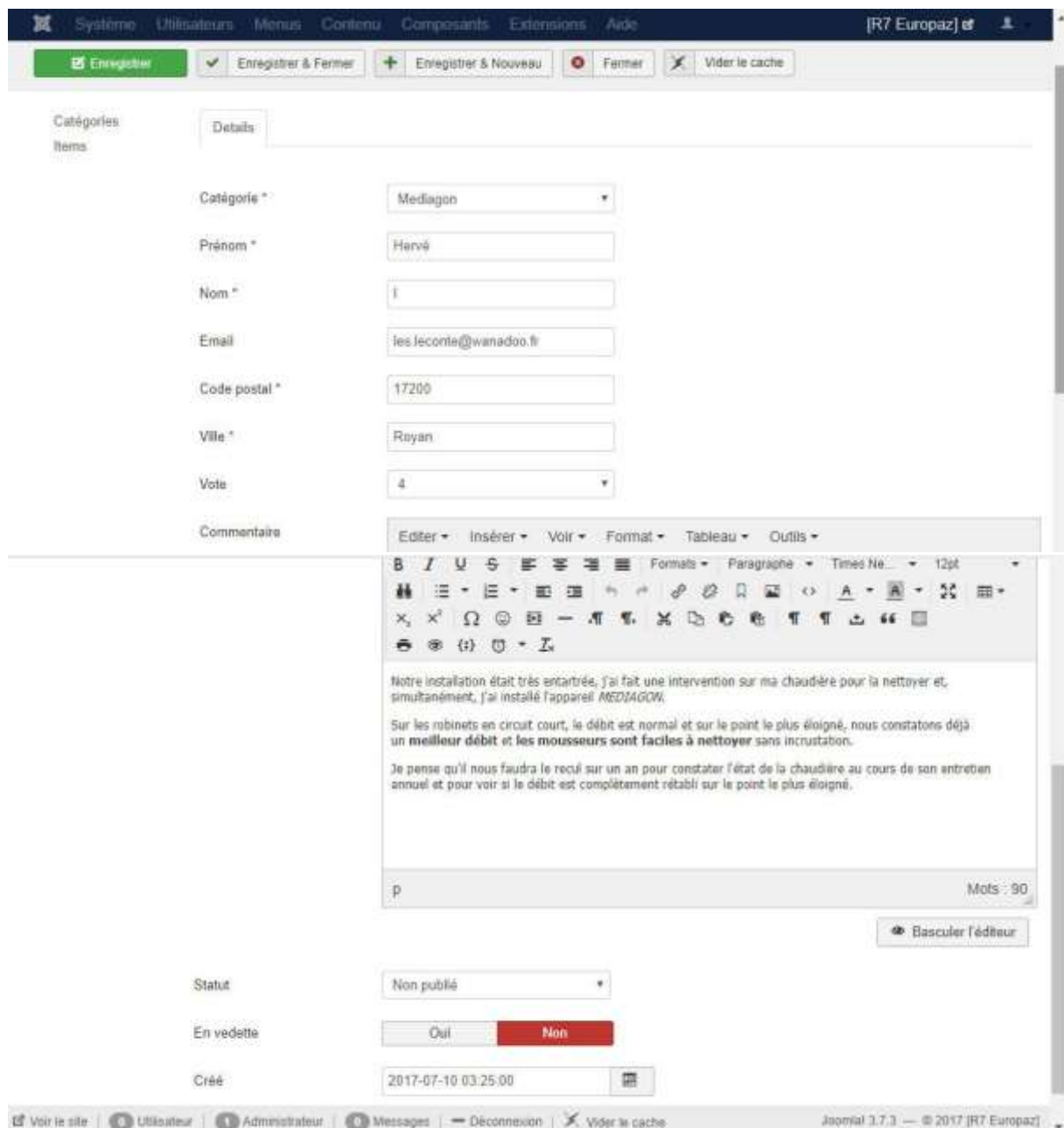


Pour publier un article, il suffit de cliquer sur le bouton, comme suit :



Id	Catégorie	En vedette	Commentaire	Nom	Prénom	Date	Publier cet élément
33	Mediagon	<input type="checkbox"/>	Notre installation était très entartrée, j'ai fait une intervention sur ma chaudière pour la nettoyer et, simultanément, j'ai installé l'appareil...	I	Hervé	10/07/17	<input type="checkbox"/>
32	Mediagon	<input type="checkbox"/>	Le nettoyage de la cuisine et de la salle de bain est beaucoup plus facile. J'utilise moins de produits de soin pour ma peau notamment de crème pour	n	Nicolas	8/07/17	<input checked="" type="checkbox"/>

Pour visualiser, modifier un avis, il suffit de cliquer soit sur son id, soit sur le commentaire affiché. On obtient alors l'affichage suivant :



Systeme Utilisateurs Menus Contenu Composants Extensions Aide [R7 Europaz]

Enregistrer Enregistrer & Fermer Enregistrer & Nouveau Fermer Vider le cache

Catégories Items

Details

Catégorie * Mediagon

Prénom * Hervé

Nom * I

Email les.jeconte@wanadoo.fr

Code postal * 17200

Ville * Royan

Vote 4

Commentaire

Editer Insérer Voir Format Tableau Outils

B I U S L Paragraphes Times New Roman 12pt

Notre installation était très entartrée, j'ai fait une intervention sur ma chaudière pour la nettoyer et, simultanément, j'ai installé l'appareil **MEDIAGON**.

Sur les robinets en circuit court, le débit est normal et sur le point le plus éloigné, nous constatons déjà un **meilleur débit et les mousses sont faciles à nettoyer** sans incrustation.

Je pense qu'il nous faudra le recul sur un an pour constater l'état de la chaudière au cours de son entretien annuel et pour voir si le débit est complètement rétabli sur le point le plus éloigné.

Mots : 90

Basculer l'éditeur

Statut Non publié

En vedette Oui Non

Créé 2017-07-10 03:25:00

Voir le site Utilisateur Administrateur Messages Déconnexion Vider le cache Journal 3.7.3 © 2017 [R7 Europaz]

A ce niveau, on peut aussi publier un avis, le mettre en vedette, modifier le commentaire, ainsi que toutes les zones saisies. Une fois les modifications effectuées, cliquez sur le bouton « enregistrer ».



3. Paramétrage du module **Simple Avis Client**.

Au niveau de ce site d'exemples, le module **Simple Avis Client** est appelé dans à 2 positions:

<input type="checkbox"/>	<input checked="" type="checkbox"/>	<input type="checkbox"/>	Main Menu	offcanvas	Menu	Ti
<input type="checkbox"/>	<input checked="" type="checkbox"/>	<input type="checkbox"/>	Témoignages Mediagon	pos_temoin_mediagon	Simple Avis Client	Ti
<input type="checkbox"/>	<input checked="" type="checkbox"/>	<input type="checkbox"/>	Témoignages en vedette	pos_temoin_vedette	Simple Avis Client	Ti
<input type="checkbox"/>	<input checked="" type="checkbox"/>	<input type="checkbox"/>	QR Code Friendly	qr-code	QR Code Friendly	Ti

Le paramétrage du module **Simple Avis Client** est constitué de plusieurs onglets.

L'onglet « **Module** » permet de sélectionner la catégorie, les zones à afficher, le nombre et le type d'avis (en vedette ou non).

Simple Avis Client

Site

Affichage simple des avis clients avec module isotope

Utiliser Bootstrap3 Non Oui

Limite

Montrer la pagination Oui Non

Montrer les 'en vedette' Oui Non

Catégorie(s) à afficher

Bouton 'Proposer' Oui Non

Bouton 'plus d'avis' Oui Non

Le paramètre « Utiliser Bootstrap » est à mettre à « non » en cas de conflit avec le template.



Le 2ème onglet « **isotope** » permet de définir le comportement de l’affichage avec les possibilités de tri, recherche, ainsi que le type d’affichage.

Remarque : le mode Masonry permet d’optimiser au maximum les espaces.

Type d’affichage	<input type="text" value="Mode Masonry"/>
Taille Texte Intro	<input type="text" value="250"/>
Nombre de colonnes	<input type="text" value="2"/>
Couleur de Fond	<input type="text" value="#eeeeee"/>
Classe des boutons	<input type="text" value="or"/>
Couleur des boutons	<input type="text" value="#ffffff"/>
Affichage recherche	<input checked="" type="button" value="Afficher recherche"/> <input type="button" value="Cacher recherche"/>
Affichage tri	<input checked="" type="button" value="Montrer les boutons"/> <input type="button" value="Cacher les boutons"/>
Affichage par défaut	<input type="text" value="Date (plus récente en premier)"/>
Montrer Filtrage	<input type="button" value="Oui"/> <input checked="" type="button" value="Non"/>



Avec **la version 1.1.1 du module** est apparu l'onglet « **Personnalisation** » qui permet de personnaliser l'affichage en fonction du template utilisé.

Personnalisation de l'affichage.

Vous pouvez personnaliser les zones affichées pour chaque avis en entrant du texte, du code html tel que
 par exemple ou des zones prédéfinies.

Les zones prédéfinies actuellement sont : **{name}** => nom, **{first}** => prénom, **{zip}** => code postal, **{city}** => ville, **{email}** => adresse mail, **{cat}** => libellé de la catégorie, **{date}** => date du commentaire, **{stars}** => vote sous forme d'étoiles.

Par défaut, les zones affichées sont: {first} - {zip} {stars}

Remarque: les étoiles (stars) sont automatiquement cadrées à droite.

Personnalisation affichage

Personnalisation du CSS

```
@media screen and (max-width: 600px) { .isotope_item img{max-width:100% !important} .isotope_item {width: 100%
```

Boutons de tri

Tri Date: Oui Non

Tri Catégories: Oui Non

Tri Votes: Oui Non



4. Affichage du module Simple Avis Client.

Le module « **Témoignages en vedette** » est affiché sur la page d'accueil et donne l'affichage suivant :

NOS CLIENTS TÉMOIGNENT
après installation d'un appareil anticalcaire MEDIAGON dans leur maison ou leur appartement :

« Nous sommes d'autant plus satisfaits que MEDIAGON marche vraiment.
Plus d'irritation de la peau après la douche, le calcaire sur la robinetterie s'enlève beaucoup plus facilement, la bouilloire n'est même plus encrassée de calcaire.
De plus, la **pose est super facile** sans rien modifier à l'installation déjà en place. »

« **MEDIAGON** améliore la qualité de l'eau et les traces de calcaire sont faciles à éliminer. »

« Nous avons nettement moins de dépôt de calcaire, et les traces résiduelles s'enlèvent sans avoir besoin d'utiliser un acide agressif. L'entretien de la maison est grandement facilité. »

PLUS DE TÉMOIGNAGES

Le module « **Témoignages Mediagon** » est affiché lorsque l'on clique sur le bouton « plus de témoignages ».

DATE VOTES Recherche PROPOSER UN TÉMOIGNAGE

« Le **nettoyage** de la **cuisine** et de la **salle de bain** est **beaucoup plus facile**.
J'utilise **moins de produits de soin** pour ma peau notamment de crème p...
LIRE LA SUITE... »
Nicolas - 78000 (08/07/2017)

« **Robinet et filtres** : il n'y a plus de formation de calcaire aux becs des robinets (avant, au bout d'une semaine, nettoyage avec Antikal). On essuie les robinets avec un chiffon doux.
LIRE LA SUITE... »
Robert - 93000 (07/07/2017)

« On a rapidement senti la **différence de qualité de l'eau surtout sur la peau**. Je suis agréablement surpris de l'efficacité du Mediagon pour l'instant. On a reçu de la compagnie des ea...
LIRE LA SUITE... »
Louise - 95300 (07/07/2017)

« Effet spectaculaire sur la **paroi de douche**.
LIRE LA SUITE... »
Emmanuel - 95000 (07/07/2017)

« L'eau est **plus douce**, et laisse une **sensation plus agréable** à l'utilisation sur la peau et à la consommation.
Jeanne - 34000 (08/07/2017)

« Ce que j'apprécie avec MEDIAGON, c'est son **procédé plus écologique** que l'adoucisseur, le fait que **l'on peut boire l'eau** dont le goût n'est pas changé...
LIRE LA SUITE... »
Gaëtan - 95200 (08/07/2017)

« Avant, j'avais un adoucisseur, les conduites d'eau et appareils ménagers n'étaient pas entartrés. Depuis l'installation de MEDIAGON, il n'y a pas de changement, ce qui signifie que c'est effica...
LIRE LA SUITE... »
Gaël - 76000 (07/07/2017)

« J'ai eu le produit Mediagon à l'essai pendant un mois et j'en suis content, car mes **filtres de robinets ne sont plus bouchés par des particules** et <...
LIRE LA SUITE... »

Laissez-nous un m...

Le bouton « date » permet le tri des informations par date ascendante ou descendante, le bouton « votes » du plus grand au plus petit ou du plus petit au plus grand.

On peut entrer n'importe quel texte ou date dans la boîte « recherche » pour filtrer les avis par rapport à cette recherche.



PROPOSER UN TEMOIGNAGE

Le bouton
suit :

permet à l'utilisateur d'accéder au formulaire comme

FORMULAIRE

Merci de renseigner ce formulaire. **réserver aux clients**

Après validation, il sera mis sur notre site.


Seuls votre prénom et code postal seront affichés avec votre commentaire.

Catégorie * Médiaagon




Votre nom * Prénom *

Email *

Code postal * Votre ville *


Votre vote 


Votre commentaire *

B U S   

p

Mots : 0

Captcha * Je ne suis pas un robot 



On retrouve sur ce formulaire le texte saisi dans la configuration du composant « Simple Avis Client ».

Une fois toutes les zones remplies, cliquez sur « envoyer votre commentaire ». On obtient alors :



Témoignage soumis!

Merci d'avoir partagé votre expérience avec nos produits! Votre témoignage est en cours de validation avant d'être ajouté sur notre site.

Cliquez sur « retour aux commentaires ».

Si, au moment de la saisie, vous avez oublié de saisir le captcha, on obtient alors :

Contrôle du formulaire

ReCaptcha incorrect. Merci de recommencer .



Une fois le commentaire envoyé, les personnes définies dans la configuration du composant reçoivent un email du type suivant, adressé par l'utilisateur ayant entré le commentaire :



Il faut alors aller valider ce commentaire dans l'administration du site, comme vu dans le chapitre 2.

